



ТЕРРИТОРИАЛЬНЫЙ ОРГАН
ФЕДЕРАЛЬНОЙ СЛУЖБЫ
ГОСУДАРСТВЕННОЙ СТАТИСТИКИ
ПО ЛИПЕЦКОЙ ОБЛАСТИ

ИНДЕКС ПРОМЫШЛЕННОГО ПРОИЗВОДСТВА

в январе – апреле 2024 года

Ежемесячные данные оперативной статистики.

СОДЕРЖАНИЕ

Индекс промышленного производства	3
Индексы промышленного производства по основным видам деятельности	4
Объём отгруженных товаров собственного производства, выполненных работ и услуг	7
Индексы производства по основным видам обрабатывающих производств	8
Производство пищевых продуктов по отдельным видам продукции	9
Производство металлургическое	10
Производство резиновых и пластмассовых изделий	11
Производство лекарственных средств и материалов, применяемых в медицинских целях	12

ИНДЕКС ПРОМЫШЛЕННОГО ПРОИЗВОДСТВА

в %

ЛИПЕЦКСТАТ



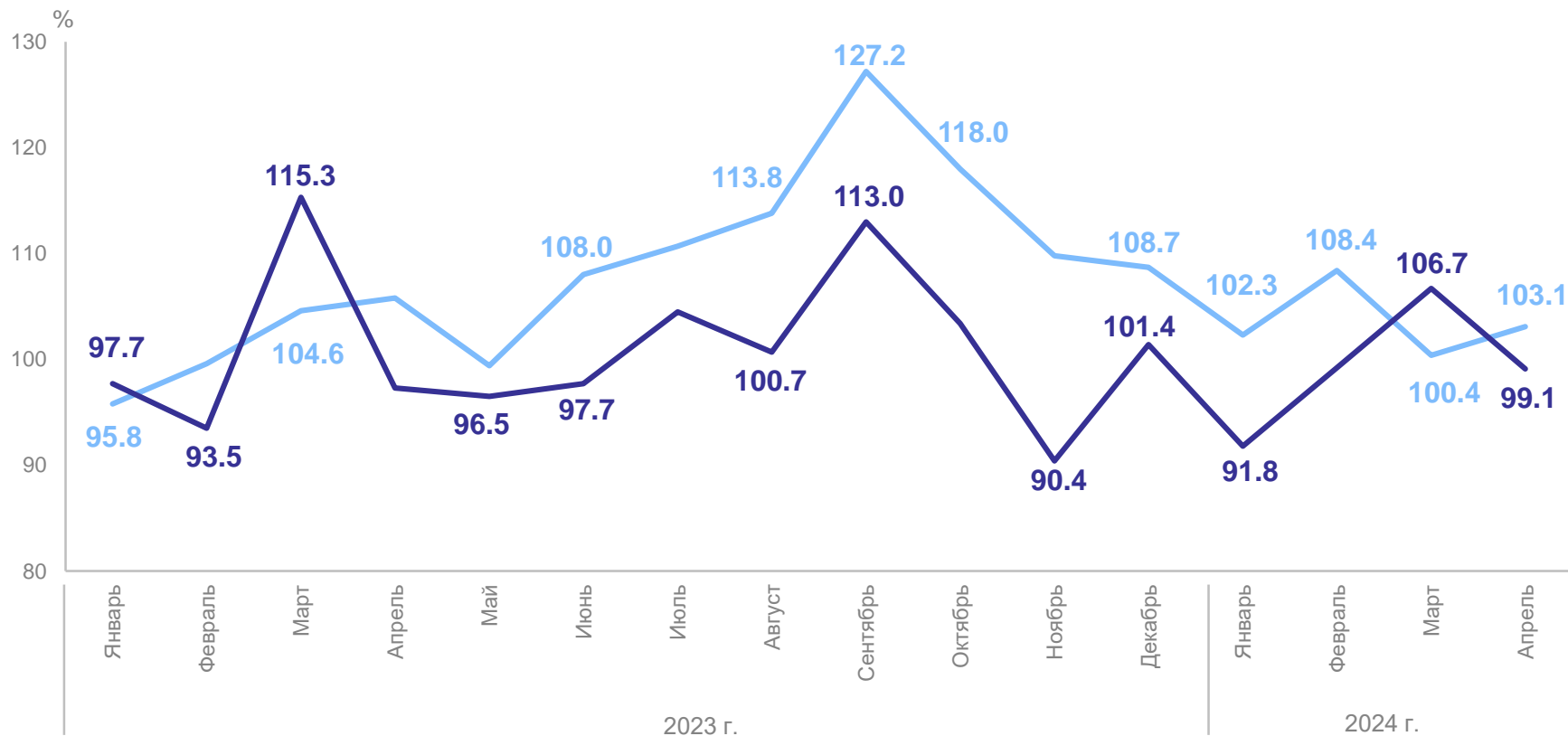
апрель 2024 г.
к марту 2024 г.

99.1%



апрель 2024 г.
к апрелю 2023 г.

103.1%



— Отчетный месяц к предыдущему месяцу


— Отчетный месяц к соответствующему месяцу предыдущего года

ИНДЕКСЫ ПРОМЫШЛЕННОГО ПРОИЗВОДСТВА ПО ОСНОВНЫМ ВИДАМ ДЕЯТЕЛЬНОСТИ


апрель 2024 г. к марту 2024 г., в %


ЛИПЕЦКСТАТ

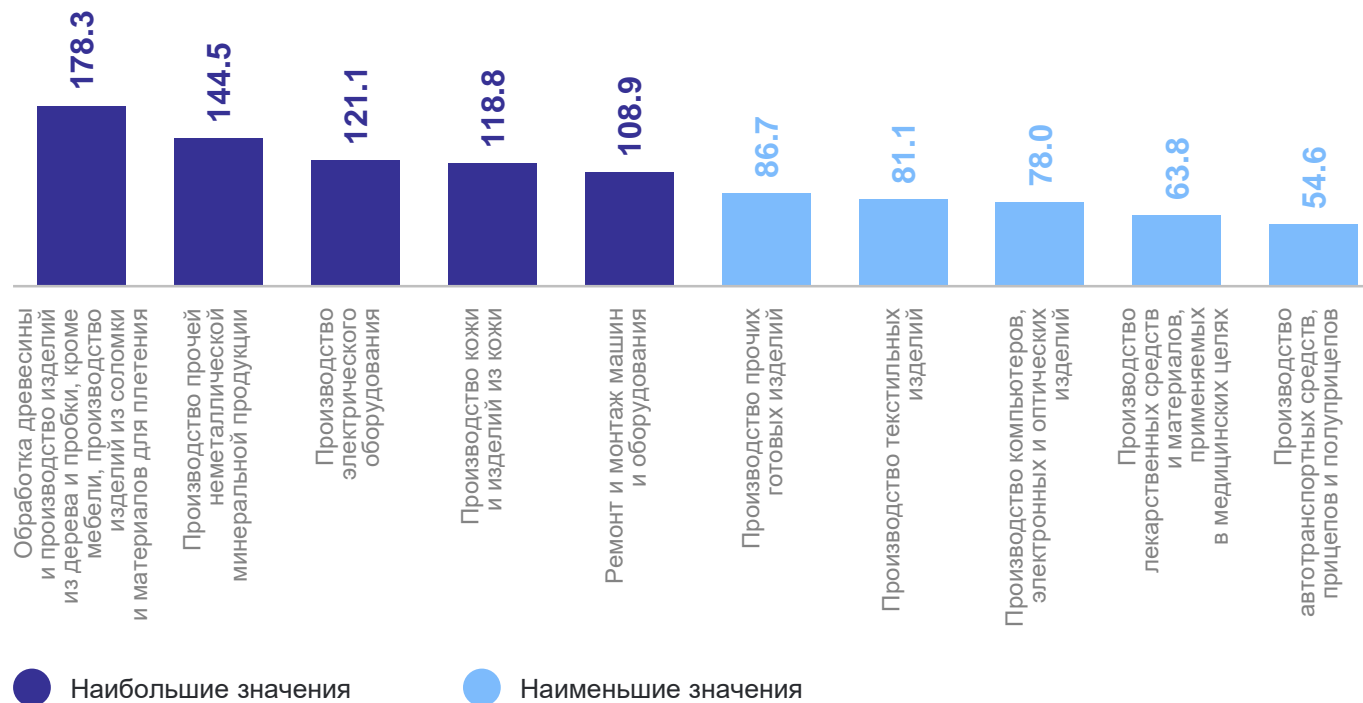
Виды деятельности с наибольшими и наименьшими значениями, в %

 **Обрабатывающие производства** **100.4%**

 **Добыча полезных ископаемых** **99.6%**

 **Обеспечение электрической энергией, газом и паром; кондиционирование воздуха** **66.6%**

 **Водоснабжение; водоотведение, организация сбора и утилизации отходов, деятельность по ликвидации загрязнений** **96.5%**



ИНДЕКСЫ ПРОМЫШЛЕННОГО ПРОИЗВОДСТВА ПО ОСНОВНЫМ ВИДАМ ДЕЯТЕЛЬНОСТИ

апрель 2024 г. к апрелю 2023 г., в %

ЛИПЕЦКСТАТ



Обрабатывающие производства **104.4%**



Добыча полезных ископаемых **97.9%**

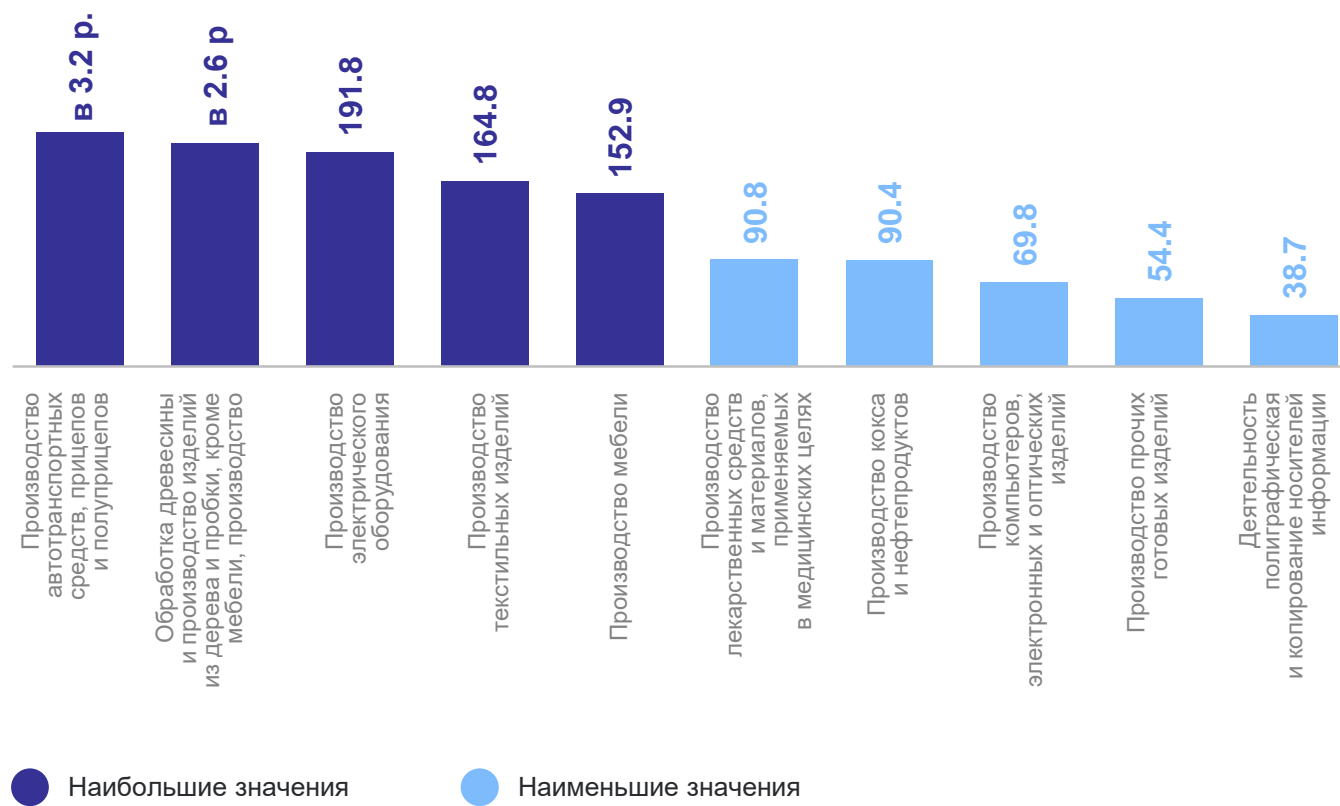


Обеспечение электрической энергией, газом и паром; кондиционирование воздуха **85.7%**



Водоснабжение; водоотведение, организация сбора и утилизации отходов, деятельность по ликвидации загрязнений **102.9%**

Виды деятельности с наибольшими и наименьшими значениями, в %



ИНДЕКСЫ ПРОМЫШЛЕННОГО ПРОИЗВОДСТВА ПО ОСНОВНЫМ ВИДАМ ДЕЯТЕЛЬНОСТИ

январь – апрель 2024 г. к январю – апрелю 2023 г., в %

ЛИПЕЦКСТАТ



Обрабатывающие
производства

104.5%



Добыча полезных
ископаемых

94.9%



Обеспечение электрической
энергией, газом и паром;
кондиционирование воздуха

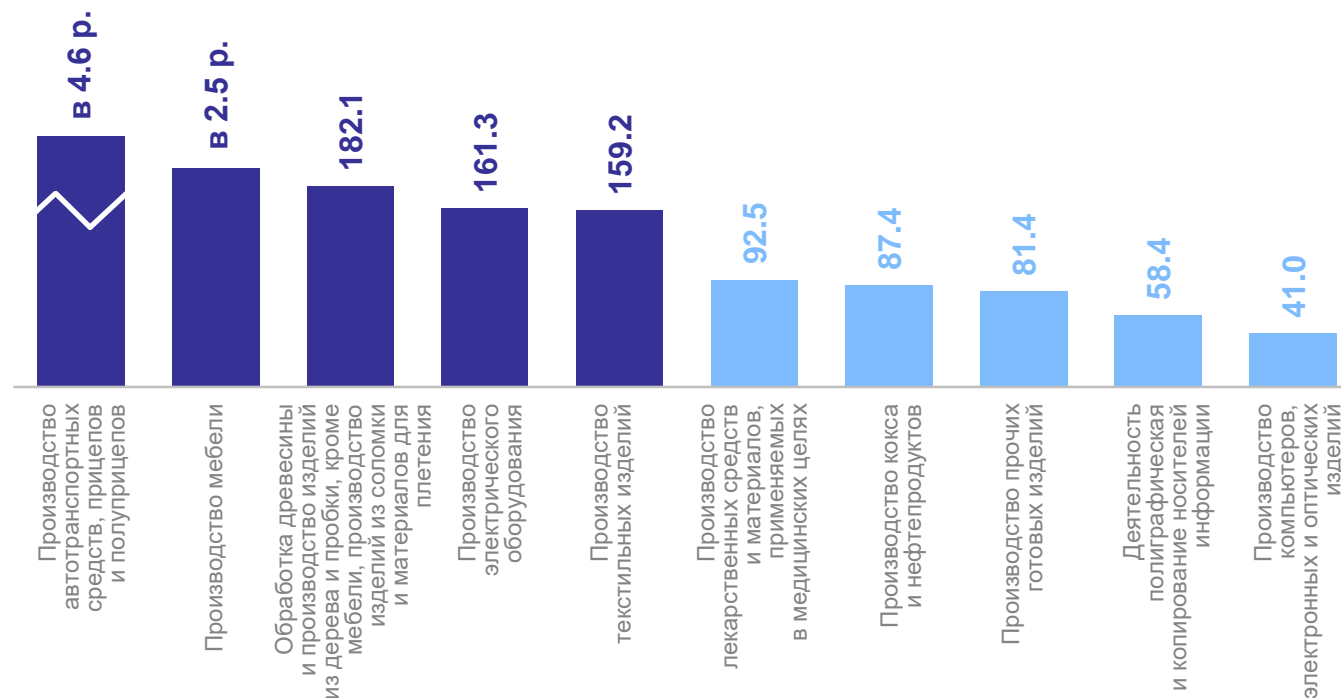
97.6%



Водоснабжение; водоотведение,
организация сбора и утилизации
отходов, деятельность
по ликвидации загрязнений

133.8%

Виды деятельности с наибольшими и наименьшими значениями, в %



● Наибольшие значения

● Наименьшие значения

ОБЪЕМ ОТГРУЖЕННЫХ ТОВАРОВ СОБСТВЕННОГО ПРОИЗВОДСТВА, ВЫПОЛНЕННЫХ РАБОТ И УСЛУГ

(без НДС и акцизов) январь – апрель 2024 г. к январю – апрелю 2023 г., в %

ЛИПЕЦКСТАТ



Обрабатывающие производства **118.7%**



Добыча полезных ископаемых **130.3%**

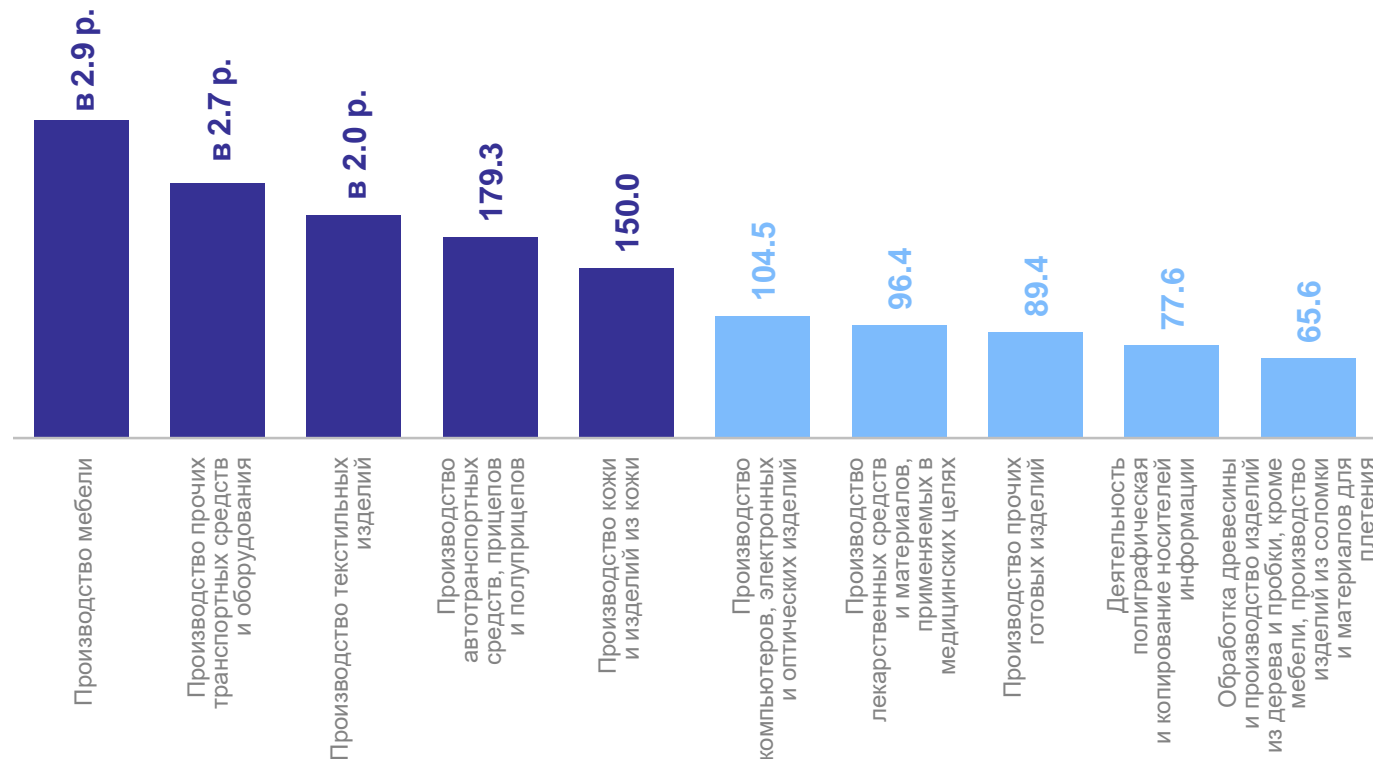


Обеспечение электрической энергией, газом и паром; кондиционирование воздуха **100.4%**



Водоснабжение; водоотведение, организация сбора и утилизации отходов, деятельность по ликвидации загрязнений **142.8%**

Виды деятельности с наибольшими и наименьшими значениями, в %



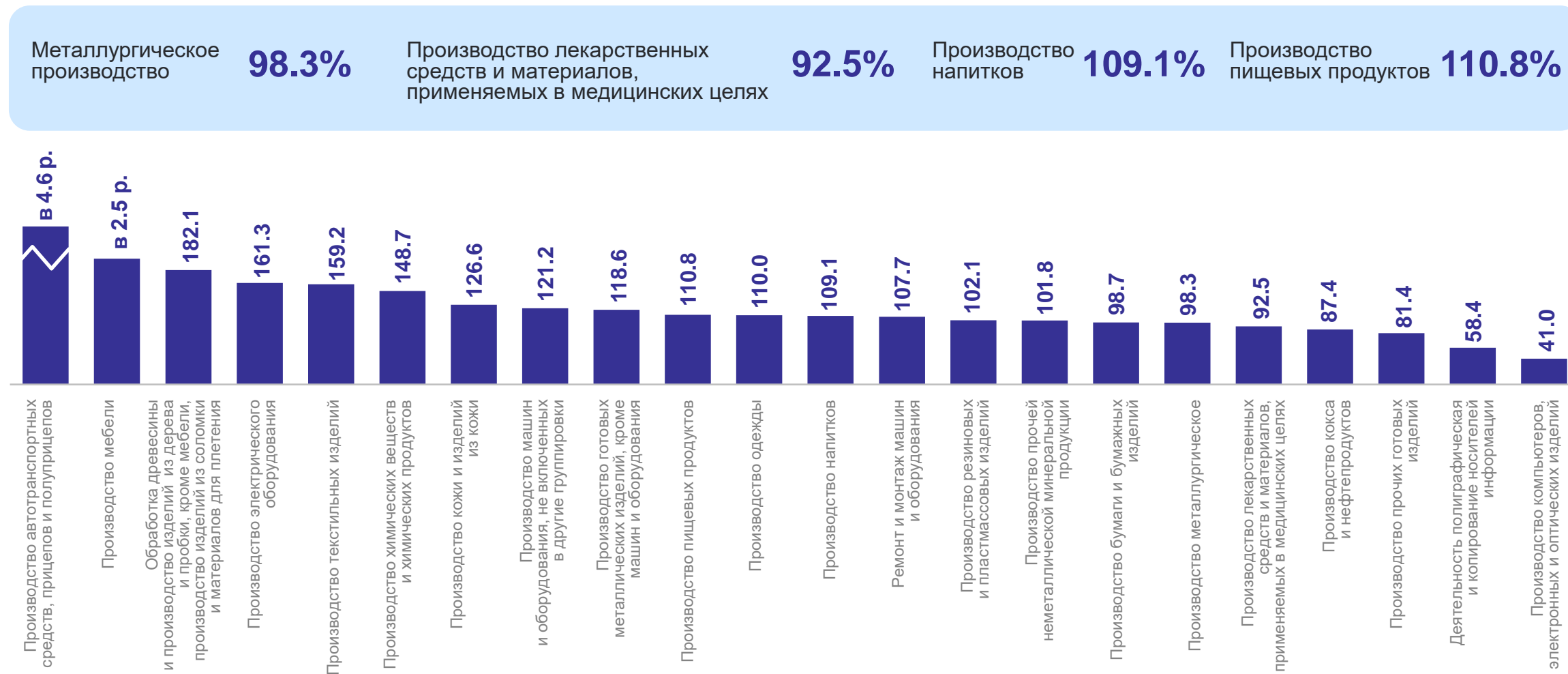
● Наибольшие значения

● Наименьшие значения

ИНДЕКСЫ ПРОИЗВОДСТВА ПО ОСНОВНЫМ ВИДАМ ОБРАБАТЫВАЮЩИХ ПРОИЗВОДСТВ

январь – апрель 2024 г. к январю – апрелю 2023 г., в %

ЛИПЕЦКСТАТ



ПРОИЗВОДСТВО ПИЩЕВЫХ ПРОДУКТОВ ПО ОТДЕЛЬНЫМ ВИДАМ ПРОДУКЦИИ

январь – апрель 2024 г. к январю – апрелю 2023 г., в %

ЛИПЕЦКСТАТ

Производство пищевых продуктов

Индекс промышленного производства

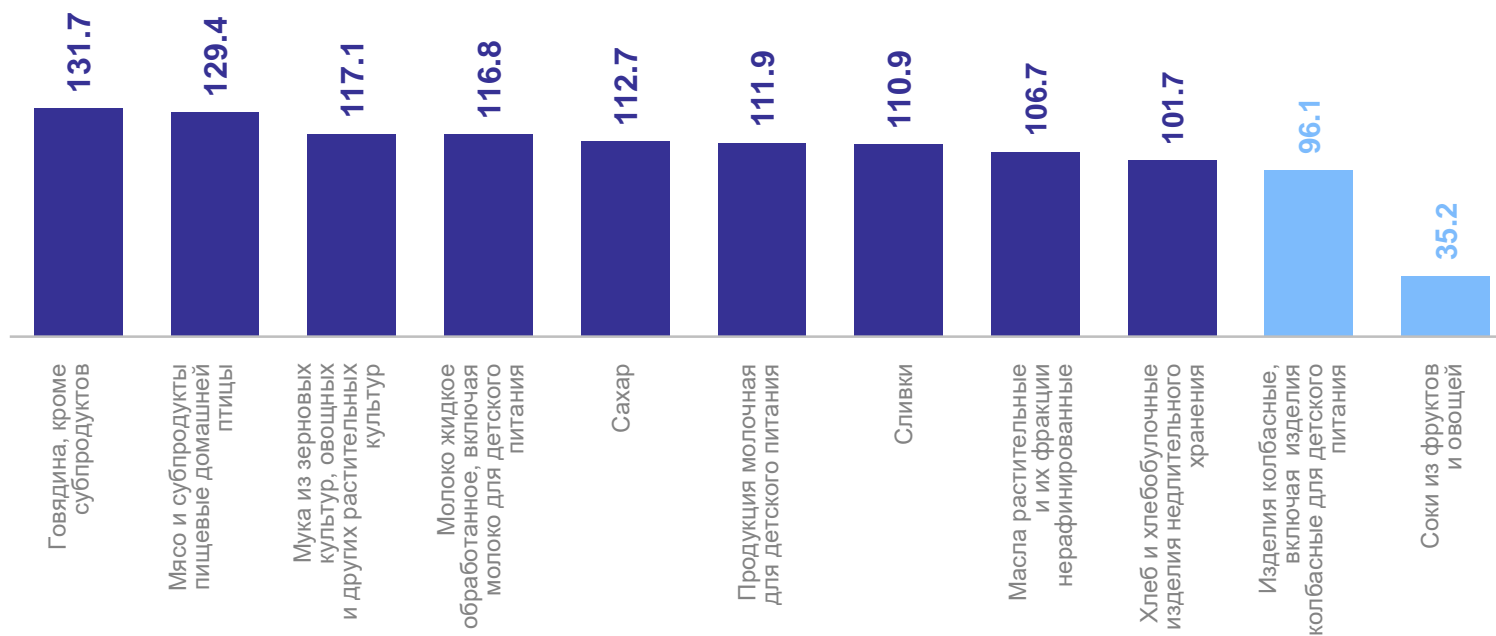
110.8%

Объем отгруженных товаров
собственного производства,
выполненных работ и услуг
собственными силами

105.3 млрд
рублей

125.0%

Производство по отдельным видам продукции, в %



● Наибольшие значения

● Наименьшие значения

ПРОИЗВОДСТВО МЕТАЛЛУРГИЧЕСКОЕ

январь – апрель 2024 г. к январю – апрелю 2023 г., в %

ЛИПЕЦКСТАТ

Производство металлургическое

Индекс промышленного производства

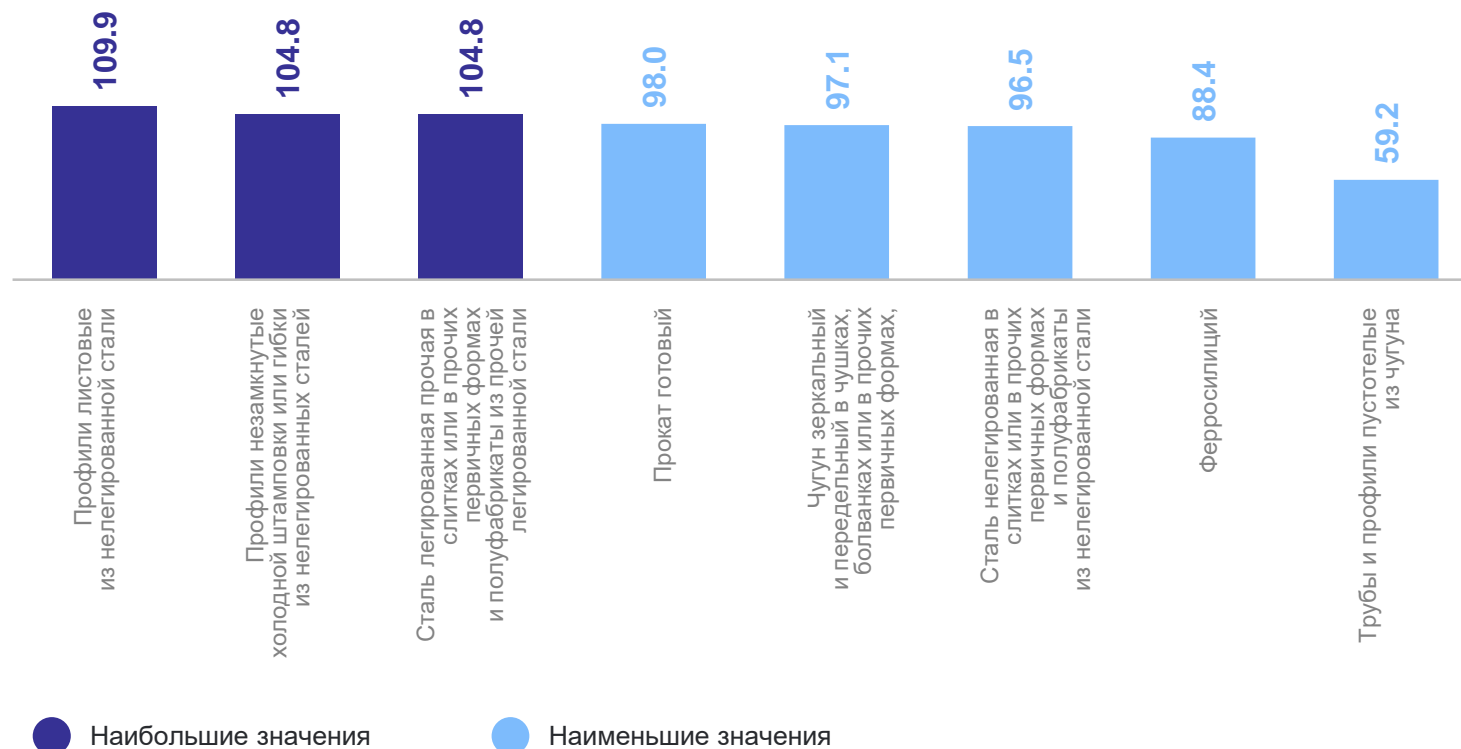
98.3%

Объем отгруженных товаров
собственного производства,
выполненных работ и услуг
собственными силами

242.3 млрд
рублей

112.3%

Производство по отдельным видам продукции, в %



ПРОИЗВОДСТВО РЕЗИНОВЫХ И ПЛАСТМАССОВЫХ ИЗДЕЛИЙ

январь – апрель 2024 г. к январю – апрелю 2023 г., в %

Производство резиновых и пластмассовых изделий

Индекс промышленного производства

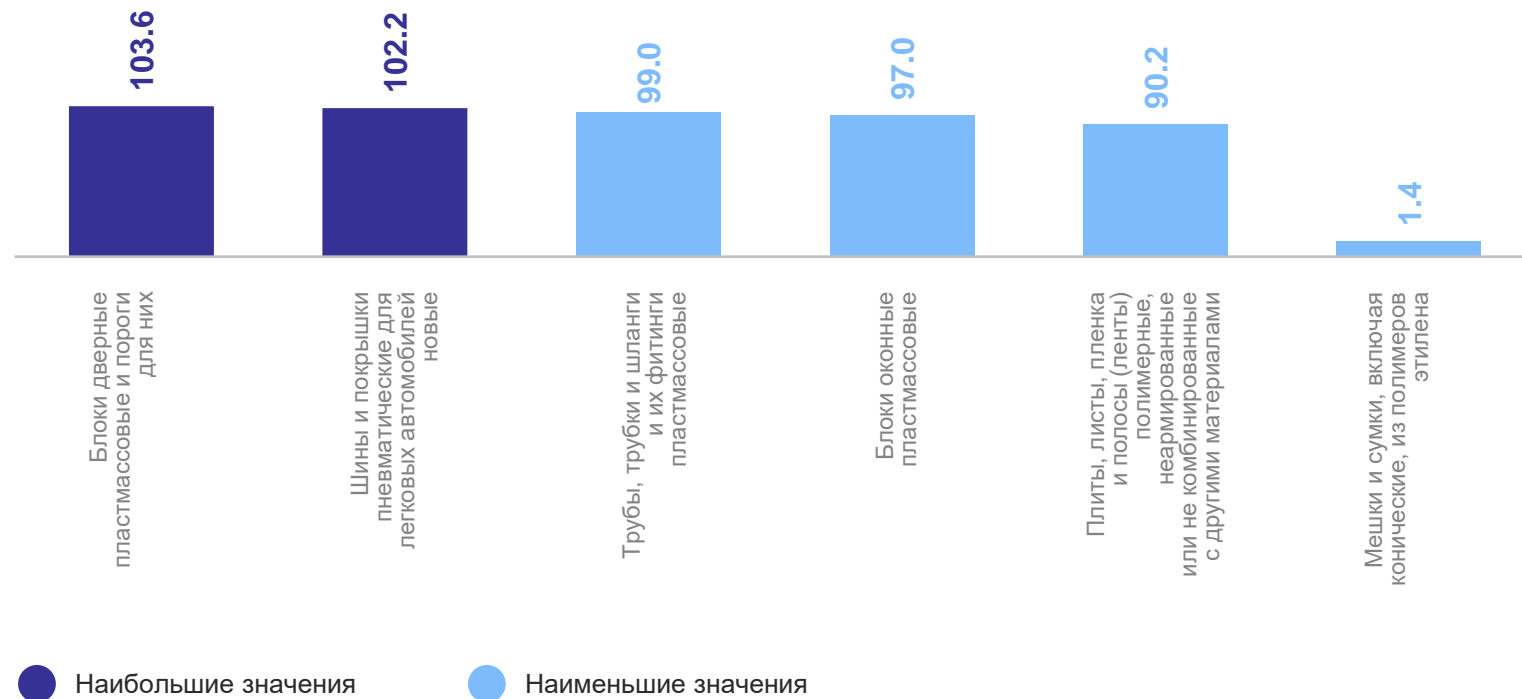
102.1%

Объем отгруженных товаров собственного производства, выполненных работ и услуг собственными силами

5.6 млрд рублей

116.7%

Производство по отдельным видам продукции, в %



ПРОИЗВОДСТВО ЛЕКАРСТВЕННЫХ СРЕДСТВ И МАТЕРИАЛОВ, ПРИМЕНЯЕМЫХ В МЕДИЦИНСКИХ ЦЕЛЯХ

январь – апрель 2024 г. к январю – апрелю 2023 г., в %

ЛИПЕЦКСТАТ

Производство лекарственных средств и материалов, применяемых в медицинских целях

Индекс промышленного производства

92.5%

Объем отгруженных товаров собственного производства, выполненных работ и услуг собственными силами

96.4%

Производство по отдельным видам продукции, в %

